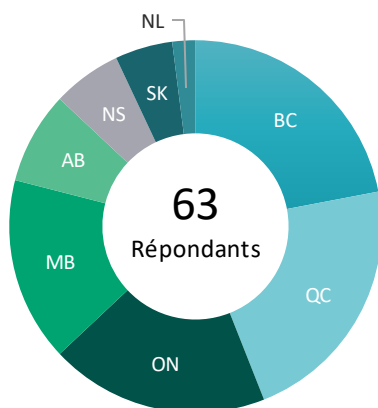


Sondage CKN 2024 de l'industrie des composites

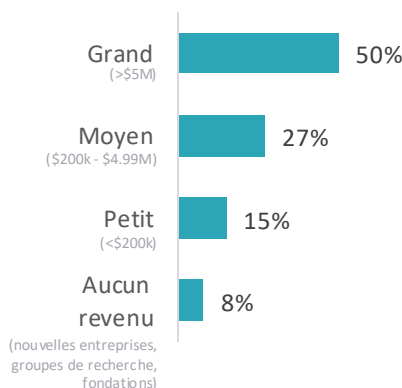
RÉPONDANTS À L'ENQUÊTE

Au total, **63 répondants** provenant d'entreprises réparties dans huit provinces ont participé au sondage, la Colombie-Britannique (22 %), le Québec (22 %), l'Ontario (19 %) et le Manitoba (16 %) ayant fourni le plus grand nombre de réponses.

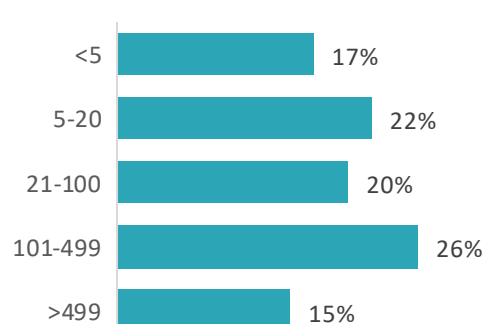


La répartition des entreprises était **représentative** de l'industrie canadienne des composites en termes de revenu et taille du personnel.

PAR REVENU (\$CAD)
Répondants : 60 réponses



PAR TAILLE DU PERSONNEL (ETP)
Répondants : 63 réponses



TENDANCES COMMERCIALES DEPUIS 2021

Malgré **les défis actuels**: inflation et taux d'intérêt en hausse, conflits mondiaux, le secteur a renoué avec la croissance favorable observée entre 2017 et 2019 et est **optimiste pour l'avenir**.

VARIATION DES REVENUS
Répondants : 57 réponses

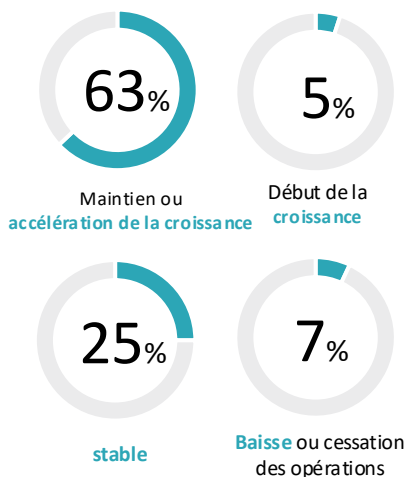
62% ont déclaré une **augmentation** de leur revenus.



33% n'ont signalé **aucun changement** significatif dans leurs revenus.

5% ont déclaré une **baisse** de leurs revenus

STATUT DE L'ENTREPRISE en 2024
Répondants : 56 réponses



CHANGEMENT DE PERSONNEL
Répondants : 60 réponses

45% ont signalé une **augmentation** de leurs taille due personnel.

43% ont déclaré **aucun change** à leurs taille due personnel.

12% ont déclaré une **réduction** de leurs taille due personnel.



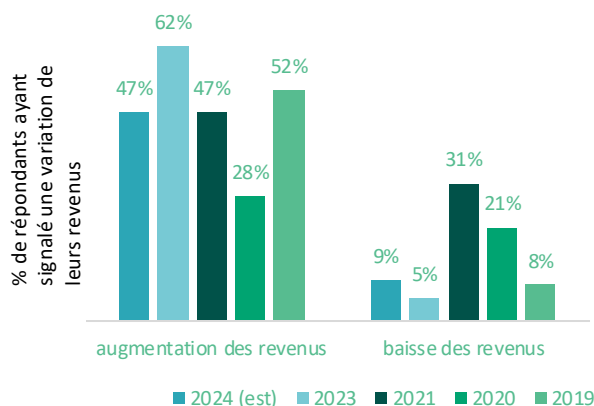
Sondage CKN 2024 de l'industrie des composites

COMPARAISON AVEC LES SONDAGES PRÉCÉDENTES

Les résultats des sondages de 2021, 2020 et 2019 concernant la taille du personnel et l'évolution du revenus ont été comparés aux estimations du secteur pour 2024 issues du sondage de 2024.

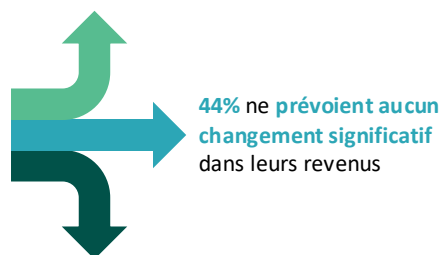
VARIATIONS DES REVENUS

En 2024, **le secteur a enregistré une croissance accrue depuis 2021** et **s'attendait à ce que celle-ci se poursuive** à un rythme similaire à celui observé avant la pandémie, c'est-à-dire entre 2017 et 2019.



47% s'attendent à une **augmentation** de leurs revenus

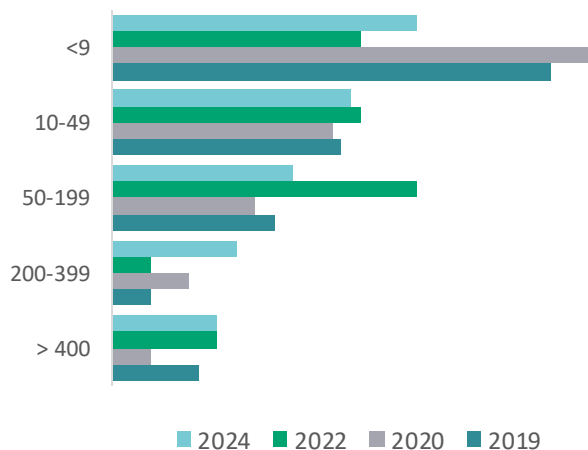
VARIATION DES REVENUS
Estimation pour 2024



9% s'attendent à une **baisse** de leurs revenus


TAILLE DU PERSONNEL

Depuis 2021, **les taille du personnels ont continué d'augmenter**, et en 2024, plus d'entreprises que jamais ont déclaré avoir plus de 200 employés



CHANGEMENT DE PERSONNEL
Prévu pour 2024

34% prévoient une **augmentation** de leurs taille du personnel



13% s'attendent à une **réduction** de leurs taille de personnel

Sondage CKN 2024 de l'industrie des composites

DÉFIS, BESOINS ET PRIORITÉS

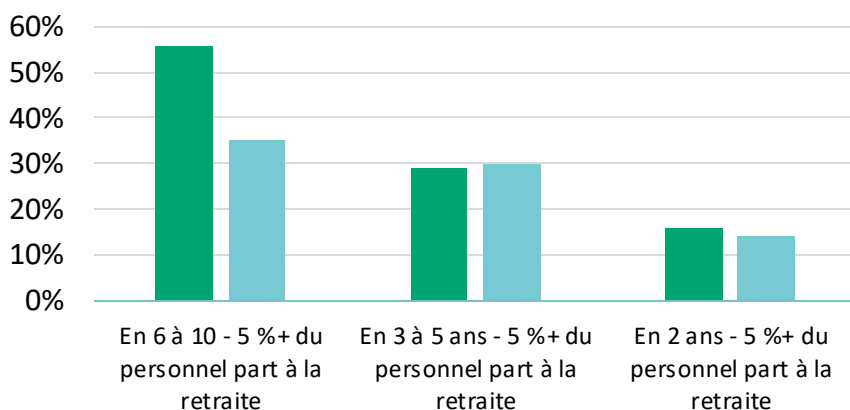
Les besoins du secteur ont évolué depuis le sondage de 2022, les défis les plus souvent cités en 2024 étant les suivants : **pression financière, défis liés à la chaîne d'approvisionnement, disponibilité de la main-d'œuvre, réglementation, et sensibilisation des clients potentiels à la proposition de valeur des composites.**

DÉPARTS À LA RETRAITE

Le sondage de 2024 a révélé que la vague de départs à la retraite du personnel spécialisé en les composites prévue par le sondage de 2022 est en cours.

Cela renforce **l'importance de la formation et du transfert de connaissances liés aux composites** au sein d'une entreprise et avec sa chaîne d'approvisionnement.

PRÉVISIONS DE RETRAITE POUR 2022 ET 2024



■ 2022 ■ 2024

PRIORITÉS DES CONNAISSANCES

Les priorités de l'industrie en matière de formation et de connaissances dans le domaine des composites correspondent bien au contenu existant ou prévu du **Knowledge in Practice Centre** et des événements AIM proposés par le Composites Knowledge Network (CKN).

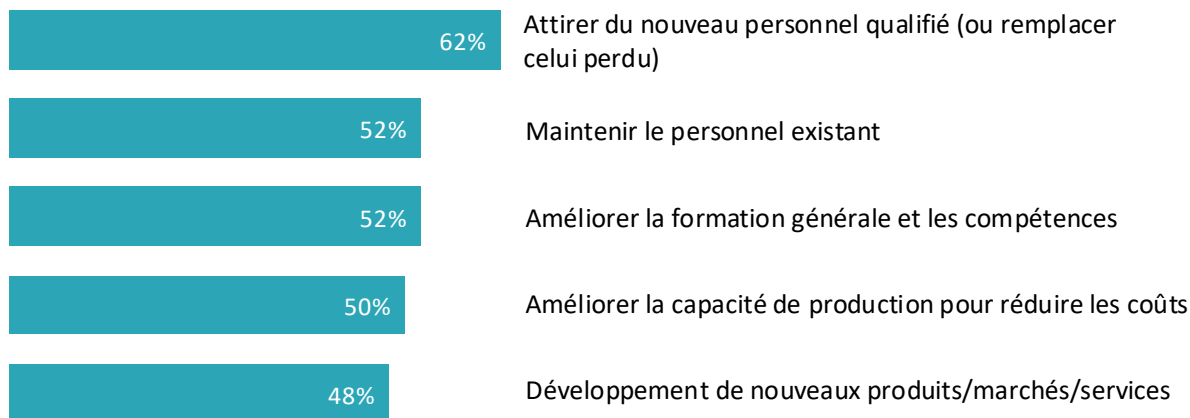
| | |
|----|---|
| 12 | Procédés composites, options d'équipement et d'outillage et sélection |
| 11 | Caractérisation de composites |
| 11 | Connaissances pratiques / études de cas |
| 11 | Application de l'automatisation et des technologies avancées aux composites |
| 10 | Durabilité des composites |
| 10 | Transformation des composites |
| 10 | Conception et analyse des composites |
| 10 | Défauts dans les composites : types, détection, causes et solutions |

Sondage CKN 2024 de l'industrie des composites



BESOINS PRIORITAIRES

CKN reste pertinent pour un bon nombre des besoins prioritaires de l'industrie des composites.



RESSOURCES SUPPLÉMENTAIRES

Le Sondage a révélé un retour à la croissance du secteur et un optimisme croissant. Il a montré que le CKN, son KPC et les événements AIM sont bien placés pour relever des défis majeurs tels que la récente vague de départs à la retraite et le besoin de développement et de formation de compétences composites.

Accédez aux ressources clés de CKN à l'aide des boutons ci-dessous:

[VISITEZ LE KPC](#)

[ENREGISTREMENTS
D'AIM PASSÉS](#)

[INSCRIVEZ-VOUS À LA
LISTE DE DIFFUSION](#)

CONTACTEZ-NOUS DÈS AUJOURD'HUI POUR EN SAVOIR PLUS SUR LA MANIÈRE DONT CKN PEUT VOUS AIDER.

www.compositeskn.org